

横葺・縦葺屋根材

仕上用材

横葺屋根材 エバールーフ®横葺1型・2型・4型・4-D型・6型・ウッドイー 日鉄鋼板（株）

特長

- ・様々な建物の屋根を優雅で美しい外観に仕上げます。
- ・鋼板のスプリングバックを活用した断面形状や本体の高い段差と大きな水切空間により、優れた水密性能を有しています。
- ・横葺1型・2型・6型・ウッドイーは、耐風圧性能に優れた独自のハゼ構造を有し、4型・4-D型は独自の接合構造と吊子を使用することで正圧強度・負圧強度の両方に優れています。
- ・豊富な純正部材や固定方法、合理的なジョイント方法等により、施工性にも優れています。

用途

一般住宅、学校・体育館・図書館等の公共施設、レストラン、一般事務所 他新築や葺き替え、カバー工法にも対応可能。

標準仕様

	エバールーフ横葺1型	エバールーフ横葺2型	エバールーフ横葺4型
原板の種類	エスジーエル、ニスクカラー Pro、他 当社カラー鋼板		
標準板厚	0.4mm、0.5mm	0.5mm、0.6mm	0.4mm、0.5mm（標準）、0.6mm
裏打ち材	ポリエチレンフォーム4mm（オプション）		ポリエチレンフォーム4mm（標準）
働き幅	190mm（220mm [※] ）	300mm	250mm
表面形状	フラット または サザ波		フラット
取付工法	釘 またはドリルねじ直止め		部分吊子方式
屋根勾配	25/100以上（一般地域）		
※働き幅220mmは、東北地方などの限定品です。			
	エバールーフ横葺4-D型	エバールーフ横葺6型	エバールーフ横葺ウッドイー
原板の種類	エスジーエル、ニスクカラー Pro、他 当社カラー鋼板		
標準板厚	0.4mm、0.5mm（標準）、0.6mm	0.4mm	0.4mm
断熱材/裏打ち材	断熱ブロック（ポリスチレン発泡樹脂）	ポリエチレンフォーム4mm（標準）	ポリエチレンフォーム4mm（オプション）
働き幅	250mm	190mm	190mm
表面形状	フラット	フラット	ひわだ模様の外観
取付工法	部分吊子方式	釘 またはドリルねじ直止め	
屋根勾配	25/100以上（一般地域）	20/100以上（一般地域）	

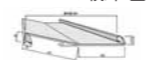
断面形状図

単位 (mm)

エバールーフ横葺1型



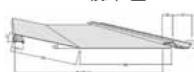
エバールーフ横葺4型



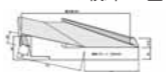
エバールーフ横葺6型



エバールーフ横葺2型



エバールーフ横葺4-D型



エバールーフ横葺ウッドイー



屋根30分耐火構造認定

FP030RF-1876-1 (1) ~ (2)

※エバールーフ横葺1型・2型・ウッドイー
末尾の番号は、裏打ち材の有無により異なります。

FP030RF-1876-1 (2)

※エバールーフ横葺4型

- ※エバールーフ横葺4-D型、横葺6型は、本認定の適用外です。
- ※本認定に適用可能な野地板は、センチュリーボード18mm、25mmです。
- ※耐火構造で施工される際は、認定書を良く確認の上、施工をしてください。

ご注意とお願い

本資料に記載された技術情報は、製品の代表的な特性や性能を説明するものであり、「規格」の規定事項として明記したもの以外は、保証を意味するものではありません。本資料に記載されている情報の誤った使用または不適切な使用等によって生じた損害につきましては責任を負いかねますので、ご了承ください。また、これらの情報は、今後予告なしに変更される場合がありますので、最新の情報については、担当部署にお問い合わせください。本資料に記載された内容の無断転載や復写はご遠慮ください。本資料に記載された製品または役務の名称は、当社および当社の関連会社の商標または登録商標、あるいは、当社および当社の関連会社が使用を許諾された第三者の商標または登録商標です。その他の製品または役務の名称は、それぞれ保有者の商標または登録商標です。